


MANUAL DE REGISTO DO PROFESSOR



Ir a www.dit2me.com escolher registrar professores



Como medida anti spam, escolher o numero correcto

The image shows a registration form for teachers on the Dit2me website. The form is set against a light blue background with horizontal lines. At the top left, there is a small icon of a person sitting at a desk with a laptop. Below the icon, the text reads 'Indique por favor na caixa de texto em baixo o número da bandeira de Angola'. There is a white text input box. Below the input box is a button labeled 'Iniciar registo do professor'. At the bottom of the form, there are six numbered options (1 to 6) with corresponding flag icons: 1 (Portugal), 2 (Reino Unido), 3 (França), 4 (Estados Unidos), 5 (China), and 6 (Brasil).

Resumo das ações que são feitas no processo de registo do professor



1 passo

Registo do professor:

Deve ter o código (código do Ministério da educação que identifica o estabelecimento de ensino) da escola.

Registrar os seus dados de professor → Registrar a turma do professor

3º passo

Informar os seus alunos do código da turma gerado

quantos alunos tem a sua turma

NOME do professor

Contacto telefónico do professor, para o caso de algum problema e os nossos serviços possam entrar em contacto

NIF do professor (só para efeitos de Login)

Password do professor

Email do professor

Código da escola (MNE ou outro), se não tiver peça ao director de agrupamento ou da escola

*** não tenha um código que identifique a escola no sistema de educação do país em que se encontra, idique aqui

Passo 2:

Depois de inserir os dados pessoais do professor, terá de registar a sua turma.

ESTE passo é muitíssimo importante:

Ao fazer registar, irá aparecer a segunda fase do registo do professor, que contempla o registo da turma do professor.

Este passo é muito importante

Se por qualquer motivo ao processo de registo fechar (erro no sistema, ou o computador desligar), contacte-nos por email, informando do problema, e o seu nif, e código da escola e nome.

O registo de turma do professor pede os seguintes dados

REGISTO DA TURMA DO PROFESSOR


Ano/nível
ano Please select an item.

Turma

Ano lectivo

idioma dos ditados que o professor vai dar

Registrar




Olá, eu sou a professora Inês que faz as leituras dos textos para a sua turma e o código que em baixo indico.

Guarde este número, é muito importante

Exma professora, dê este código aos meninos da sua turma nunca dê este código a nenhum outro professor.

3669

Imprimir dados 

O processo de registo do professor está finalmente concluído, pode imprimir os dados.

Estes mesmos dados seguem para o seu email, enviado pelo nosso sistema.

MUITO importante:

Deverá registar o numero que aparece.

Esse é o código da turma e que deverá dar aos seus alunos.

Neste caso o código dado é 1261. Notar que isto é um mero exemplo.

Este código é só do professor, e vai ser assim que os seus alunos ficam automaticamente registados na sua turma.

Se houver algum problema com este passo contacte de imediato a dit2me.